


A different perspective



Caroline van der Meijden, PhD
Presentatie op persoonlijke titel

2 Stellingen

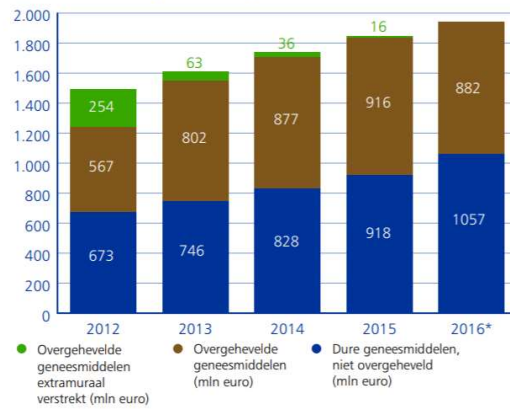
1. Er is alleen verdringing bij gebrek aan ruimte
2. Getallen vangen niet alles wat telt voor de patiënt

Er is alleen verdringing bij gebrek aan ruimte



Er is alleen verdringing bij gebrek aan ruimte

Figuur 1 Totale uitgaven dure geneesmiddelen 2012-2016



| Jaar | 2012 | 2013 | 2014 | 2015 | 2016* |
|----------------|-------|-------|-------|-------|-------|
| Totaal mln € | 1.495 | 1.612 | 1.741 | 1.850 | 1.939 |
| Toename/afname | | 7,8% | 8,0% | 6,2% | 4,8% |

Bronnen: Vektis, GIP-data, Zorginstituut Nederland. Peildatum: 1 oktober 2017
 *De cijfers over 2016 zijn nog niet volledig, over 2016 zijn +/- 98% van de declaraties verwerkt.
 Zie bijlage voor meer informatie.

Bron: Monitor geneesmiddelen NZa 2017

Er is alleen verdringing bij gebrek aan ruimte

OMZET GENEESMIDDELEN IN ZIEKENHUIS EN DAARBUITEN

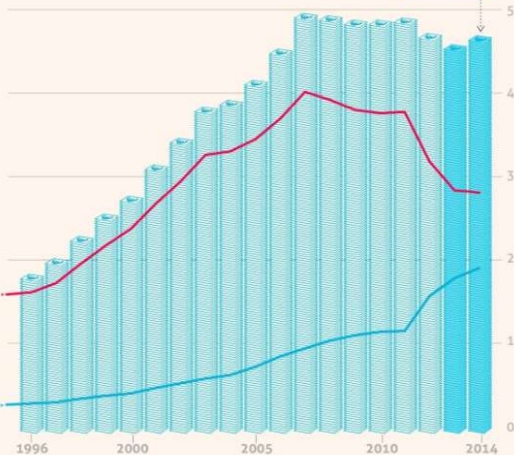
De totale jaaromzet van alle receptgeneesmiddelen die in Nederland worden voorgeschreven, daalt de laatste jaren licht, ondanks een stijging in het intramurale segment. Die stijging wordt mede veroorzaakt door de overheveling (sinds 2012) van bepaalde groepen van geneesmiddelen naar het ziekenhuisbudget.

intramurale omzet geneesmiddelen in euro's



extramurale omzet geneesmiddelen in euro's

totale omzet geneesmiddelen in miljarden euro's*

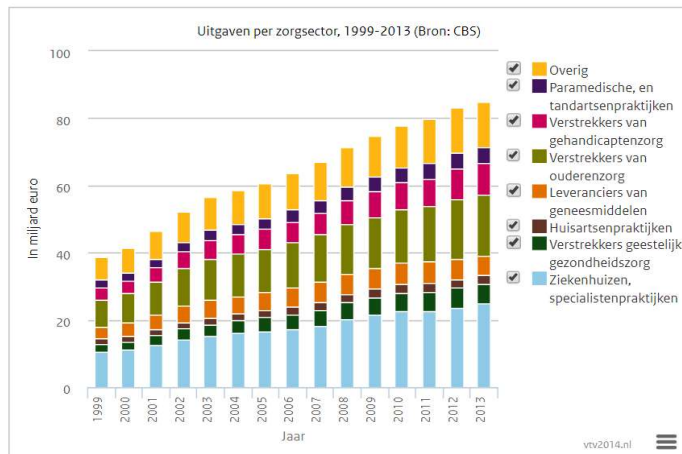


*Bedingen zijn gebaseerd op apothekerskoopprijzen. De echte marktprijs komt tot stand na onderhandelingen tussen veldpartijen.

Duur of waardevol?

Bron: Farmifarm, 2015

Er is alleen verdringing bij gebrek aan ruimte



Tabel tonen/verbergen

2012 en 2013 zijn voorlopige cijfers. De categorie 'overig' omvat GGD'en, ARBO-diensten, therapeutische middelen, ondersteunende diensten en beleids- en beheersorganisaties.
Bbp: bruto binnenlands product

| 1999 | 2013 |
|---|---|
| Overig: 6,981 | Overig: 13,502 |
| Paramedische, en tandartspraktijken: 2,123 | Paramedische, en tandartspraktijken: 4,73 |
| Verstrekkers van gehandicaptenzorg: 3,681 | Verstrekkers van gehandicaptenzorg: 9,355 |
| Verstrekkers van ouderenzorg: 8,104 | Verstrekkers van ouderenzorg: 18,228 |
| Leveranciers van geneesmiddelen: 3,675 | Leveranciers van geneesmiddelen: 3,556 |
| Huisartsenpraktijken: 1,383 | Huisartsenpraktijken: 2,684 |
| Verstrekkers geestelijke gezondheidszorg: 2,462 | Verstrekkers geestelijke gezondheidszorg: 5,886 |
| Ziekenhuizen/specialistenpraktijken: 10,468 | Ziekenhuizen, specialistenpraktijken: 24,838 |

Bron: http://www.eengezondnederland.nl/heden_en_verleden/zorg/zorguitgaven

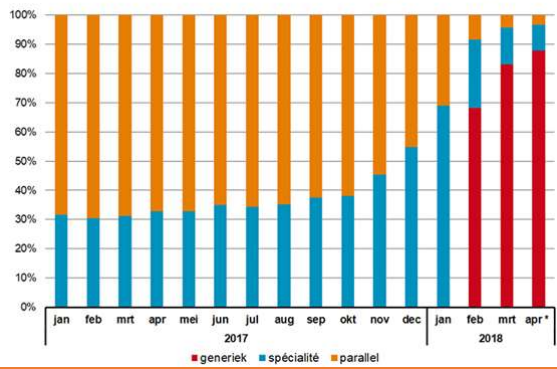
Er is alleen verdringing bij gebrek aan ruimte



Patentverloop rosuvastatine levert rond € 40 miljoen op

28 april 2018, Pharmaceutisch Weekblad, Jaargang 153 Nr 17

Aandeel naar inkoopkanaal van hoeveelheid verstrekte rosuvastatine (op basis van DDD's)




Getallen vangen niet alles wat telt voor de patiënt



Getallen vangen niet alles wat telt voor de patiënt

**Everything comes to you in the right moment
BE PATIENT**

Getallen vangen niet alles wat telt voor de patiënt



Dank voor uw aandacht!

Vragen?